

## 반려동물 탈취제품 (Deodorant items for pets)

### 1. 원리 (PRINCIPLE)

---

[ 고양이 배변탈취 첨가모래 (Cat litter that deodorizes excrement)]

고양이 배변 모래에 희석해서 사용하는 탈취 첨가제로 고양이가 배변한 뒤 5 분이 지나면 고양이 배변냄새를 약 80~90% 감소시키는 제품입니다.









2,000°C의 고온에서 구워 미세한 기공이 많은 특수한 모래(돌)에 [하이.오투]의 산소공중합체를 투입·코팅시켜 고양이의 배변냄새를 흡착하여 향으로 덮는 마스킹 타입이 아닌 악취원인을 강력하게 산화·환원하는 원리 입니다.

반려동물은 사람과 달리 후각이 예민하여 인공 향을 이용한 냄새중화(마스킹)는 후각 기능저하의 질병을 유발할 수 있으므로, 냄새 없이 배변냄새를 흡착 산화분해 시킬 수 있는 제품이 가장 안전합니다.

It is a deodorizing additive used together in addition to ordinary cats litter, and a smell of cat bowel movements decreases by about 80 to 90 percent after 5minutes after the cat defecates.

It is baked at a high temperature of 2,000 degree and coated on a special sand(stone) with a lot of fine pores to absolve the smell of the cat's bowel movements and to oxidize and deodorize the cause of odor. Pets are unlike humans they have a sensitive sense of smell, so odor neutralizing products using artiptial scents can cause reduce pet's sense of smell, so products that defecate without smell are the safest and best.

## 2. 제품의 성능 (THE PRODUCT'S PERFORMANCE)

제품 구분 Product classification	대변 Feces		소변 Urine	
	대변직후 Immediately after feces	5분후 5minutes	소변직후 Immediately after urine	5분후 5minutes
배변탈취 첨가모래 적용 Applied Cat litter that deodorizes excrement				
측정값 The measured value	80	8 (90% 감소 (Reduction))	28	5 (82.1% 감소 (Reduction))
기존두부 모래 Tofu sand				
측정값 The measured value	58	46 (20.6% 감소 (Reduction))	43	30 (30% 감소 (Reduction))

### 3. 제품 사용 방법 (HOW TO USE THE PRODUCT)

배변탈취첨가모래 Cat litter that deodorizes excrement	사용방법 How to use
	
3 종류 (화이트, 샌드, 차콜) Three types (White, Sand, Charcoal)	기존에 사용하는 배변모래 5ℓ에 탈취첨가모래 0.5ℓ를 넣은 후 잘 섞은 후 사용 Add 0.5ℓ of Cat litter that deodorizes excrement to 5ℓ of existing defecation sand, mix well, and use it.

※더 강력한 탈취를 원한다면 하이.오투[Hi.O2] 탈취스프레이를 분무하면 효과가 배가됩니다.

※If you want stronger deodorization, Hi.O2 spray deodorizing spray, the effect doubles

# 반려동물 세탁용 탈취첨가제

## (Laundry deodorizer for Pets (Odor eliminating additive products))

### 1. 원리 (PRINCIPLE)




[냄새 없이, 냄새를 잡습니다.]

세탁 시 기존의 세제처럼 향으로 덮는 마스킹 타입이 아닌, 하이.오투 [Hi.O2]의 산소공중합체가 반려동물 세탁물(옷, 수건 등)의 섬유 겉과 속에 있는 세균과 악취물질(냄새)을 강력하게 산화분해 시켜 제거 합니다.

세탁 후 시간이 지나도 불쾌한 냄새 없이 쾌적하게 사용하실 수 있습니다.

The oxygen copolymer, which is unique to [Hi.O2] products, strongly oxidizes and removes bacteria and odors on the exterior and inside of the fibers of the pet's laundry (pet clothing, towels, etc), is not the masking type that covers the smell with scent like detergent sold on the market.

### 2. 제품 사용방법 (HOW TO USE THE PRODUCT)

세탁용 탈취첨가제 Additive deodorizer for Laundry	사용방법 How to use	
		
<p>1ℓ 포장 1ℓ Packaging</p>	<p>"세숫대야에 물 4ℓ에 일반세제와 탈취첨가제 종이컵 1/2 컵을 희석 후 1 시간동안 방치한 후 세탁 합니다."</p> <p>4 liters of water, regular detergent, and 1/2 cup of the [Hi.O2] additive deodorant in a bowl and leave it for an hour before washing.</p>	<p>기존의 일반세제 및 섬유유연제처럼 사용하면 됩니다.</p> <p>Can use it like a regular detergent and fabric softener.</p>

※세탁 후 반려동물 용품에 하이.오투[Hi.O2] 탈취 스프레이를 분무하면 효과가 배가됩니다.

※After laundry, spraying [Hi.O2]'s deodorizing spray on pet's product doubles the effect.